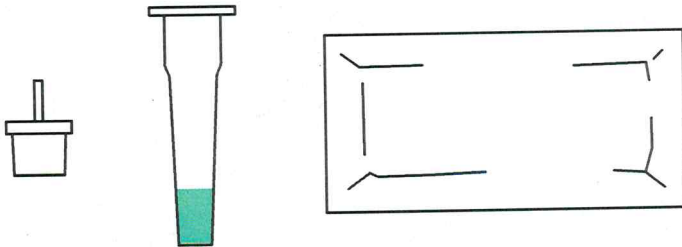


# KURZANLEITUNG FÜR DEN SELBSTTEST

Produkt: SARS-CoV-2 Rapid Antigen Test  
 Hersteller: Roche

## Vorbereitung

Diese Komponenten sollten zur Testdurchführung vorliegen:

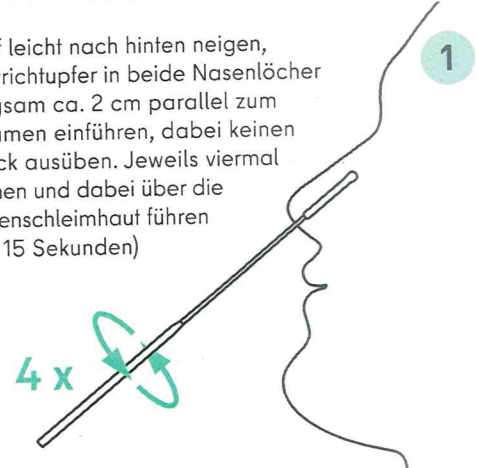


Zur Probennahme den separat erhältlichen Abstrichtupfer (Marke: Nasal Swabs, Mat.-Nr. 09 421 777 001) verwenden



## Probennahme (bei Zimmertemperatur)

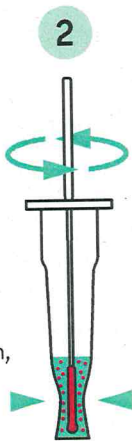
Kopf leicht nach hinten neigen, Abstrichtupfer in beide Nasenlöcher langsam ca. 2 cm parallel zum Gaumen einführen, dabei keinen Druck ausüben. Jeweils viermal drehen und dabei über die Nasenschleimhaut führen (ca. 15 Sekunden)



## Behandlung der Probe

Abstrichtupfer einführen und mehr als zehnmal drehen

Röhrchen dabei gegen Tupfer zusammenpressen, um Antigene zu lösen




mehr als 10 x

Tupfer unter festem Druck auf die Röhrchenwand entnehmen und Tropfkappe aufsetzen



Vier Tropfen in Probenvertiefung auf der Testkassette geben



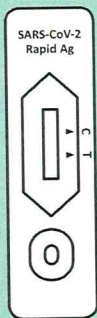
Ergebnis nach 15 min ablesen



Nach mehr als 30 Minuten kein Ergebnis mehr auswerten!

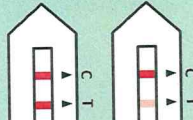
## Auswertung der Ergebnisse

Jede Farbschattierung bei der Testlinie (T) ist als positiv zu betrachten



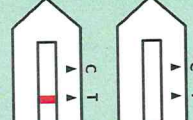
Negativ

Farbige Kontrolllinie (C)



Positiv

Farbige Kontroll- (C) und Testlinie (T)



Ungültig / unklar

Keine Kontrolllinie (C)

Schüler/-innen sowie Schul- oder Kitapersonal können zur Schule/Kita gehen

- Eltern melden Kind in Schule krank bzw. Schul- oder Kitapersonal meldet sich krank
- Schüler/-innen sowie Schul- oder Kitapersonal lassen PCR-Nachtestung in einem der zentralen Testzentren durchführen

Test mit neuem Material wiederholen

## Entsorgung



Verwendete Testkits gut verpackt im Hausmüll entsorgen