


Informationen zur EuroKom-Prüfung

♥- lich
willkommen



Hochmotivierter
Zehntklässler

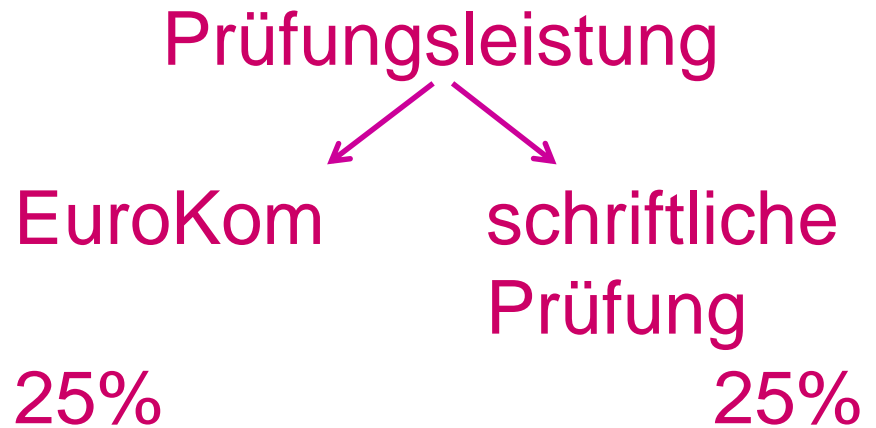
<http://www.onlinewahn.de/b91.htm>



EuroKom

- Ist ein Teil der Abschlussprüfung
- Gewichtung nicht unterschätzen:

Jahresleistung
50%





EuroKom

- Ist ein Teil der Abschlussprüfung
- Gewichtung nicht unterschätzen:

Jahresleistung
50%



Prüfungsleistung

- EuroKom: **25%**
 - Schriftliche Prüfung:
12,5%
 - Mündliche Prüfung:
12,5%
-

Durchführung

- Termin: 02.12. – 04.12.2019
 - Zeitrahmen: 15 Minuten (= ~5 Min. pro Teil)
 - Eigener Englischlehrer + Englischkollege
 - 3 Prüfungsteile in festgelegter Reihenfolge (ohne Pausen)
-

Teil 1: Präsentation

- 5 – max. 5 ½ Minuten; Abbruch bei Zeitüberschreitung 
 - Stichwortkarten; Abbruch bei Ablesen 
 - Thema so wählen, dass es „für einen arbeitet“:
-

Beispielthemen der letzten Jahre

Green Day

My trip to England

New Zealand

Yellowstone National Park

Star Bucks

David Beckham

Great Barrier Reef

Zero Waste

Themen, die viel Deutsch in die
Englischprüfung brachten:

Oktoberfest

Thomas Müller

Die Toten Hosen

Heidi Klum

Teil 1: Präsentation

- Wenig Text auf den Medien; richtige englische Schreibweise (!)
 - Thema reduzieren
 - Präsentation darf dem Lehrer vorab nicht gezeigt werden
 - Im Anschluss an die Präsentation Rückfragen der Prüfer
-

Teil 1: Präsentation

- pp, Plakat, Tafel, OHP, MP3, ...
 - ⇒ Medienwahl ist frei, keine Nachteile bei „traditionellen“ Medien
 - ⇒ Bei elektronischen Medien: Testlauf
-

Teil 2: Hörverstehen

- Wird im Unterricht geübt, aber natürlich mit anderen Hörsituationen 😊
 - Alltagssituation, die vor dem Hören benannt wird
 - Nur 1 Hördurchgang
 - Notizen sind erlaubt
-

Teil 2: Hörverstehen

- Nach dem Hören wird der Schüler **aktiv**:
Inhalt wiedergeben
 - Nachfragen / unterstützende Fragen durch
die Prüfer
-

Teil 3: Kommunikative und situative Aufgabe

- Englisch sprechen!
 - Es findet ein Gespräch statt
 - Ziel: Der Schüler hat den größeren Sprechanteil als der Prüfer
-

Bildimpuls

- Bildbeschreibung ist explizit nicht ausreichend, aber: 1. Satz bekommt „Starthilfe“
 - Gespräch weg vom Bild bringen, entweder selbst oder durch Lenkung des Lehrers
-

- Nach der Prüfung: Notenfindung und Verkündung der Note
 - Kriterienkatalog wurde/wird ausgeteilt:
Worauf wird geachtet = wofür gibt es wieviel Punkte?
 - Teil 1: 10 points (5 Sprache / 5 Inhalt)
 - Teil 2: 5 points
 - Teil 3: 10 points (5 Sprache / 5 Inhalt)
-